

Statistische Kurzinformation

Nr. 338 / 28. September 2018

Der Kieler Arbeitsmarkt im September 2018

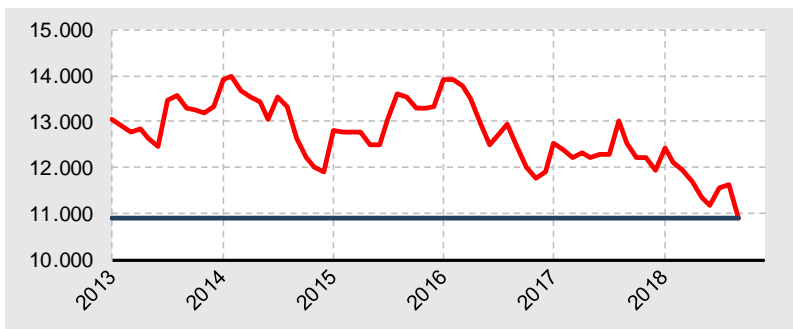
Erstmals seit 1996 lag die Anzahl der Arbeitslosen im September 2018 mit 10.895 unter der Marke von 11.000. Die Arbeitslosenquote fiel mit 7,8 Prozent erstmals unter 8 Prozent. Gegenüber dem Vorjahresmonat sank die Anzahl der Arbeitslosen um 1.630 Betroffene. Die Arbeitslosenquote ging im gleichen Zeitraum um 1,3 Prozentpunkte zurück.

Im Bereich des SGB II (Bestand: 8.520, Veränderung gegenüber Vorjahresmonat: -1.348) und auch im Bereich des SGB III (Bestand: 2.375, Veränderung: -282) gab es deutlich Rückgänge gegenüber dem Vorjahresmonat. Gegenüber dem Vormonat sank die Arbeitslosigkeit mit -726 ebenfalls merklich.

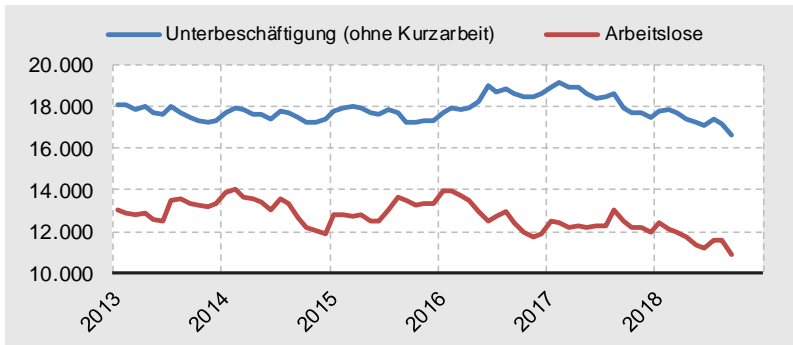
Die Anzahl der als unterbeschäftigt geltenden Personen (Arbeitslose und Personen die sich in Maßnahmen der Arbeitsagentur befinden) sank gegenüber dem Vorjahr um 1.366 auf aktuell 16.608, die Unterbeschäftigtenquote beträgt zurzeit 11,5 Prozent. Erstmals sank die Anzahl der Unterbeschäftigten in der Landeshauptstadt somit unter 17.000.

Im Vergleich der vier kreisfreien Städte des Landes liegen Kiel mit einer Quote von 7,8 % gemeinsam mit Flensburg auf Platz 2, knapp vor Neumünster (7,9%) ab doch merklich hinter Lübeck mit 7,3%.

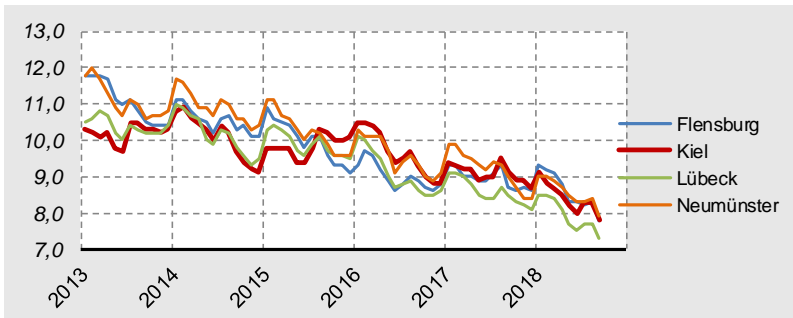
Grafik 1.
Anzahl der Arbeitslosen seit 2013



Grafik 2.
Vergleich Anzahl der Unterbeschäftigten und der Arbeitslosen seit 2013



Grafik 3.
Die Entwicklung der Arbeitslosigkeit in den kreisfreien Städten Schleswig-Holstein seit 2013



Quelle: Bundesagentur für Arbeit



Landeshauptstadt Kiel

Bürger- und Ordnungsamt

Abteilung Statistik

Postfach 1152

D-24099 Kiel

Nähere Auskünfte:

Eyk-Röttger Naeve

+49 (0)431 901-2379

E-Mail:

statistikstelle@kiel.de

Internet:

www.kiel.de/statistik