

## Statistische Kurzinformation

Nr. 303 / 29. September 2017

### Der Kieler Arbeitsmarkt im September 2017

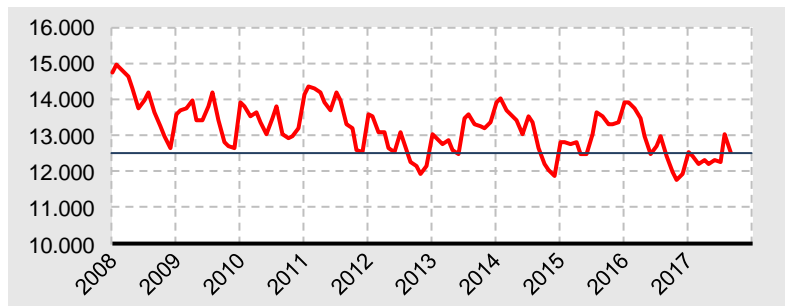
Im September waren in der Landeshauptstadt Kiel 12.525 Menschen arbeitslos gemeldet. Gegenüber dem Vormonat gab es einen Rückgang von -480 Arbeitslosen, gegenüber dem Vorjahresmonat gab es hingegen einen leichten Anstieg von 76 Personen. Die aktuelle Arbeitslosenquote in Kiel beträgt 9,1 %.

Wie schon in den Vormonaten profitierten insbesondere die Arbeitslosen aus dem Rechtskreis SGB II (Hartz IV) von der aktuellen Entwicklung, ihre Anzahl fiel gegenüber dem Vorjahresmonat um 106 Personen. Anders war erneut die Entwicklung im Bereich des Rechtskreis SGB III, hier stieg die Anzahl der Arbeitslosen gegenüber dem Vorjahresmonat um 182 Personen.

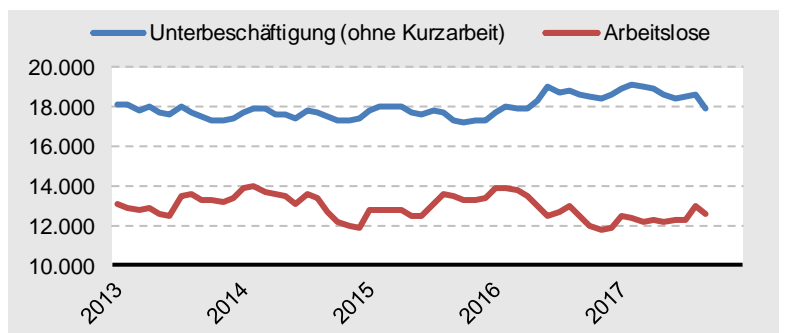
Der Bestand an offenen Stellen lag mit 2.589 unter den Werten des Vorjahres (-365). Positiv entwickelte sich hingegen die Unterbeschäftigung im September. Die Anzahl der Unterbeschäftigten fiel gegenüber dem Vorjahresmonat um 537 auf aktuell 17.928 Personen, dies entspricht einer Unterbeschäftigtenquote von 12,6%.

Beim Vergleich der vier Kreisfreien Städte des Landes Schleswig-Holstein bleibt die Hansestadt Lübeck (8,5%) vor Flensburg (8,7%) an der Spitze. Mit Abstand folgt Neumünster (9,0%) auf Platz 3 und Kiel fällt mit 9,1% auf den vierten Platz zurück.

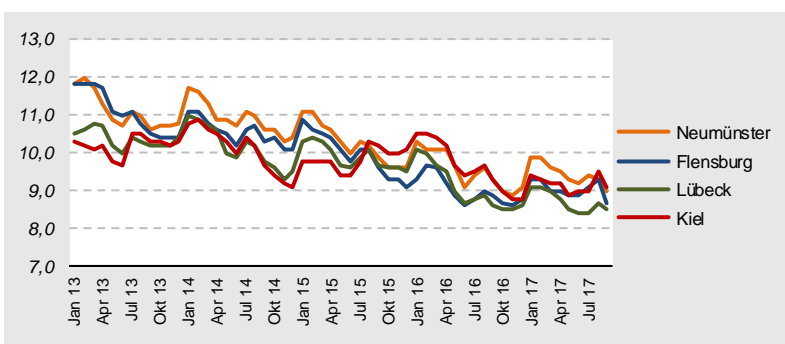
**Grafik 1.**  
Anzahl der  
Arbeitslosen  
seit 2008



**Grafik 2.**  
Vergleich Anzahl  
der Unterbe-  
schäftigten und  
der Arbeitslosen  
seit 2013



**Grafik 3.**  
Die Entwicklung  
der Arbeitslosigkeit  
in den kreisfreien  
Städten Schleswig-  
Holstein seit 2013



Quelle: Agentur für Arbeit



Landeshauptstadt Kiel

**Bürger- und Ordnungsamt**

Abteilung Statistik  
Postfach 1152  
D-24099 Kiel

**Nähere Auskünfte:**

Eyk-Röttger Naeve  
+49 (0)431 901-2379

**E-Mail:**

statistikstelle@kiel.de

**Internet:**

www.kiel.de/statistik